



RAPORT KWARTALNY

Skonsolidowany i jednostkowy za IV kwartał 2015 roku

Nwai Dom Maklerski S.A.

Spis treści

1. **Informacje o zasadach przyjętych przy sporządzaniu raportu, w tym informacje o zmianach stosowanych zasad (polityki) rachunkowości.....3**
2. **Opis organizacji grupy kapitałowej, ze wskazaniem jednostek podlegających konsolidacji.....3**
3. **Struktura akcjonariatu emitenta, ze wskazaniem akcjonariuszy posiadających, na dzień przekazania raportu, co najmniej 5% głosów na walnym zgromadzeniu4**
4. **Kwartalne skrócone skonsolidowane sprawozdanie finansowe (wartości w złotych polskich)5**
5. **Kwartalne skrócone jednostkowe sprawozdanie finansowe (wartości w złotych polskich).....8**
6. **Zwięzła charakterystyka istotnych dokonań lub niepowodzeń emitenta w okresie, którego dotyczy raport, wraz z opisem najważniejszych czynników i zdarzeń, w szczególności o nietypowym charakterze, mających wpływ na osiągnięte wyniki... 11**
7. **Inicjatywy podejmowane w okresie objętym raportem w obszarze rozwoju prowadzonej działalności, nastawione na wprowadzenie rozwiązań innowacyjnych w przedsiębiorstwie..... 12**
8. **Komentarz Zarządu Emitenta dotyczący realizacji prognoz finansowych 13**
9. **Informacje dotyczące liczby osób zatrudnionych przez emitenta, w przeliczeniu na pełne etaty 13**

1. Informacje o zasadach przyjętych przy sporządzaniu raportu, w tym informacje o zmianach stosowanych zasad (polityki) rachunkowości

Raport kwartalny spółki NWAI Dom Maklerski S.A. za IV kwartał 2015 roku nie podlegał badaniu, ani przeglądowi przez podmiot uprawniony do badania sprawozdań finansowych.

Raport kwartalny został sporządzony zgodnie z postanowieniami:

- ∞ Załącznika nr 3 do Regulaminu Alternatywnego Systemu Obrotu "Informacje bieżące i okresowe przekazywane w alternatywnym systemie obrotu na rynku NewConnect";
- ∞ Rozporządzenia Ministra Finansów z dnia 19 lutego 2009 roku w sprawie informacji bieżących i okresowych przekazywanych przez emitentów papierów wartościowych oraz warunków uznawania za równoważne informacji wymaganych przepisami prawa państwa niebędącego państwem członkowskim (Dz. U. Nr 33 poz. 259 z dnia 19.02.2009 r. z późniejszymi zmianami);
- ∞ Ustawy o rachunkowości z dnia 29 września 1994 roku (tekst jednolity Dz. U. nr 152, poz. 1223 z 2009 roku, z późniejszymi zmianami) oraz załącznikiem nr 1 do tej ustawy „Zakres informacji wykazywanych w sprawozdaniu finansowym, o którym mowa w art. 45 ustawy, dla innych jednostek niż banki, zakłady ubezpieczeń i zakłady reasekuracji”.

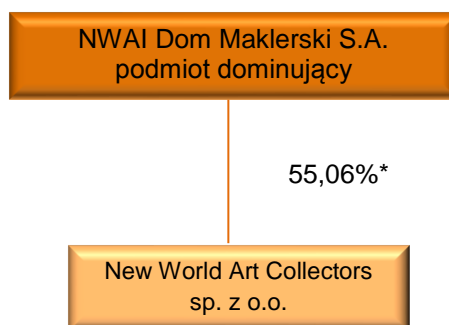
Skrócone sprawozdanie finansowe obejmuje okres od 1 stycznia 2015 r. do 31 grudnia 2015 r. oraz dane porównawcze za okres od 1 stycznia 2014 r. do 31 grudnia 2014 r.

Spółka nie zmieniała stosowanych zasad (polityki) rachunkowości w stosunku do zasad obowiązujących w Spółce w 2014 roku.

2. Opis organizacji grupy kapitałowej, ze wskazaniem jednostek podlegających konsolidacji

W skład grupy kapitałowej Emitenta na dzień 31 grudnia 2015 roku wchodziły następujące spółki zależne, podlegające konsolidacji:

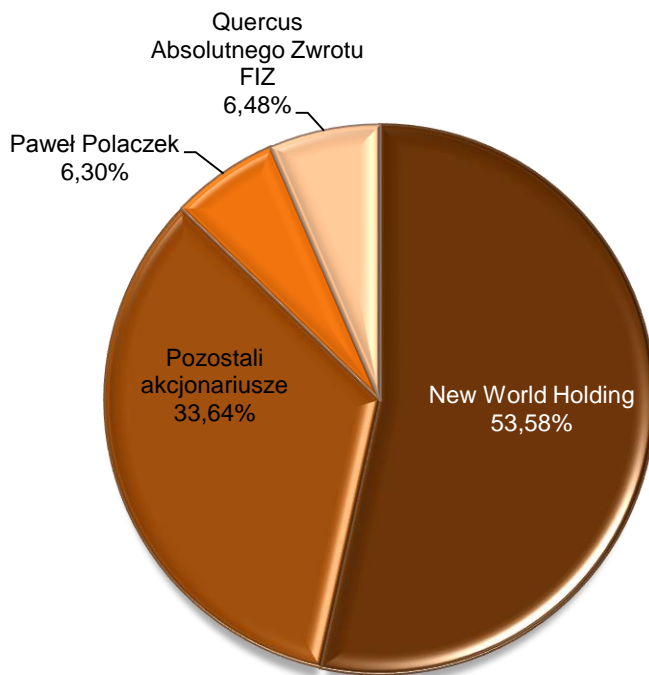
- ∞ New World Art Collectors sp. z o.o.



* Udział w kapitale zakładowym

3. Struktura akcjonariatu emitenta, ze wskazaniem akcjonariuszy posiadających, na dzień przekazania raportu, co najmniej 5% głosów na walnym zgromadzeniu

Strukturę akcjonariatu NWAI Dom Maklerski S.A. na dzień 1 lutego 2016 roku zgodnie z najlepszą wiedzą Emitenta przedstawia następujący wykres:



4. Kwartalne skrócone skonsolidowane sprawozdanie finansowe (wartości w złotych polskich)

Skonsolidowany bilans

AKTYWA	Stan na 31.12.2015 r.	Stan na 31.12.2014 r.
Środki pieniężne i inne aktywa pieniężne	2 777 925,83	10 893 490,42
Należności krótkoterminowe	791 860,63	696 755,40
Instrumenty finansowe przeznaczone do obrotu	2 781 395,12	2 811 813,75
Krótkoterminowe rozliczenia międzyokresowe	26 231,46	38 980,38
Instrumenty finansowe utrzymywane do terminu zapadalności	0,00	0,00
Instrumenty finansowe dostępne do sprzedaży	1 167 630,00	1 817 459,29
Należności długoterminowe	0,00	0,00
Udzielone pożyczki długoterminowe	150 000,00	150 000,00
Wartości niematerialne i prawne	170 084,80	29 414,77
Wartość firm jednostek podporządkowanych	0,00	0,00
Rzeczowe aktywa trwałe	247 391,65	439 333,81
Długoterminowe rozliczenia międzyokresowe	118 116,70	109 843,62
Aktywa razem	8 230 636,19	16 987 091,44

PASYWA	Stan na 31.12.2015 r.	Stan na 31.12.2014 r.
Zobowiązania krótkoterminowe	485 125,10	8 440 488,19
Zobowiązania długoterminowe	87 552,47	206 661,70
Rozliczenia międzyokresowe	133 041,81	122 209,49
Rezerwy na zobowiązania	80 147,55	77 443,15
Zobowiązania podporządkowane	0,00	0,00
Kapitał (fundusz) własny	7 049 248,56	6 962 506,98
Kapitał (fundusz) podstawowy	1 851 500,00	1 851 500,00
Należne wpłaty na kapitał podstawowy (wielkość ujemna)	0,00	0,00
Udziały (akcje) własne (wielkość ujemna)	-2 435,40	-4 573,14
Kapitał (fundusz) zapasowy	4 649 279,58	4 732 237,48
Kapitał (fundusz) z aktualizacji wyceny	202 739,73	178 046,37
Pozostałe kapitały (fundusze) rezerwowe	772 500,00	772 500,00
Zysk (strata) z lat ubiegłych	-506 469,13	-464 789,79
Zysk (strata) netto	82 133,78	-102 413,94
Odpisy z zysku netto w ciągu roku obrotowego (wielkość ujemna)	0,00	0,00
Kapitały (fundusze) mniejszości	395 520,70	1 177 781,93
Ujemna wartość firmy jednostek podporządkowanych	0,00	0,00
Pasywa razem	8 230 636,19	16 987 091,44

Skonsolidowany rachunek zysków i strat

RACHUNEK ZYSKÓW I STRAT	01.01.2015 r. 31.12.2015 r.	01.01.2014 r. 31.12.2014 r.	01.10.2015 r. 31.12.2015 r.	01.10.2014 r. 31.12.2014 r.
Przychody z działalności maklerskiej, w tym:	5 143 467,54	4 909 236,43	2 057 886,83	1 219 784,63
Koszty działalności maklerskiej	5 402 916,97	5 149 718,39	1 397 081,83	1 375 157,15
Zysk (strata) z działalności maklerskiej	-259 449,43	-240 481,96	660 805,00	-155 372,52
Przychody z instrumentów finansowych przeznaczonych do obrotu	423 493,91	113 885,21	115 493,39	20 189,51
Koszty z tytułu instrumentów finansowych przeznaczonych do obrotu	0,00	45 986,82	0,00	-121 111,94
Zysk (strata) z operacji instrumentami finansowymi przeznaczonymi do obrotu	423 493,91	67 898,39	115 493,39	141 301,45
Przychody z instrumentów finansowych utrzymanych do terminu zapadalności	0,00	0,00	0,00	0,00
Koszty z tytułu instrumentów finansowych utrzymanych do terminu zapadalności	0,00	0,00	0,00	0,00
Zysk (strata) z operacji instrumentami finansowymi utrzymanymi do terminu zapadalności	0,00	0,00	0,00	0,00
Przychody z instrumentów finansowych dostępnych do sprzedaży	26 683,21	0,00	0,00	0,00
Koszty z tytułu instrumentów finansowych dostępnych do sprzedaży	0,00	0,00	0,00	0,00
Zysk (strata) z operacji instrumentami finansowymi dostępnymi do sprzedaży	26 683,21	0,00	0,00	0,00
Pozostałe przychody operacyjne	190 912,59	579 852,67	21 874,15	338 812,10
Pozostałe koszty operacyjne	99 566,84	641 974,93	34 123,30	330 241,05
Różnica wartości rezerw i odpisów aktualizujących należności	-136 797,90	149 159,31	-27 603,53	-15 922,47
Zysk (strata) z działalności operacyjnej	145 275,54	-85 546,52	736 445,71	-21 422,49
Przychody finansowe	74 998,56	151 929,41	17 492,04	21 502,62
Koszty finansowe	58 345,00	167 997,16	8 712,97	6 468,29
Zysk (strata) z działalności gospodarczej	161 929,10	-101 614,27	745 224,78	-6 388,16
Zyski nadzwyczajne	0,00	0,00	0,00	0,00
Straty nadzwyczajne	0,00	0,00	0,00	0,00
Odpis wartości firmy jednostek podporządkowanych	0,00	0,00	0,00	0,00
Odpis ujemnej wartości firmy jednostek podporządkowanych	0,00	0,00	0,00	0,00
Zysk mniejszości	20 568,96	0,00	-6 264,95	0,00
Strata mniejszości	0,00	-5 510,33	0,00	-861,11
Zysk (strata) brutto	141 360,14	-96 103,94	751 489,73	-5 527,05
Podatek dochodowy	57 995,00	5 808,00	65 799,00	-13 309,00
Pozostałe obowiązkowe zmniejszenia zysku (zwiększenia straty)	1 231,36	502,00	156,00	334,00

Udział w zyskach netto jednostek podporządkowanych wycenianych metodą praw własności	0,00	0,00	0,00	0,00
Udział w stratach netto jednostek podporządkowanych wycenianych metodą praw własności	0,00	0,00	0,00	0,00
Zysk (strata) netto	82 133,78	-102 413,94	685 534,73	7 447,95

Skonsolidowane zestawienie zmian w kapitale (funduszu) własnym

Zestawienie zmian w kapitale (funduszu) własnym	01.01.2015 r. 31.12.2015 r.	01.01.2014 r. 31.12.2014 r.	01.10.2015 r. 31.12.2015 r.	01.10.2014 r. 31.12.2014 r.
Kapitał (fundusz) własny na początek okresu (BO)	6 962 506,98	6 977 013,35	6 210 166,37	6 848 941,54
Kapitał (fundusz) własny na początek okresu (BO), po korektach	6 962 506,98	6 977 013,35	6 210 166,37	6 848 941,54
Kapitał (fundusz) własny na koniec okresu (BZ)	7 049 248,56	6 962 506,98	7 049 248,56	6 962 506,98
Kapitał (fundusz) własny, po uwzględnieniu proponowanego podziału zysku (pokrycia straty)	7 049 248,56	6 962 506,98	7 049 248,56	6 962 506,98

Skonsolidowany rachunek przepływów pieniężnych

Rachunek przepływów pieniężnych	01.01.2015 r. 31.12.2015 r.	01.01.2014 r. 31.12.2014 r.	01.10.2015 r. 31.12.2015 r.	01.10.2014 r. 31.12.2014 r.
A. Przepływy środków pieniężnych z działalności operacyjnej	-7 730 616,67	8 931 078,91	327 135,21	2 837 296,94
I. Zysk (strata) netto	82 133,78	-102 413,94	685 534,73	7 447,95
II. Korekty razem	-7 812 750,45	9 033 492,85	-358 399,52	2 829 848,99
B. Przepływy środków pieniężnych z działalności inwestycyjnej	333 762,25	-153 146,00	221 006,13	-17 391,42
I. Wpływy z działalności inwestycyjnej	612 589,26	284 547,12	99 536,05	152 866,30
II. Wydatki z działalności inwestycyjnej	278 827,01	437 693,12	-121 470,08	170 257,72
C. Przepływy środków pieniężnych z działalności finansowej	-449 102,89	-153 710,39	-81 019,04	-140 386,59
I. Wpływy z działalności finansowej	2 137,74	12 012,38	676,50	-147 987,62
II. Wydatki z działalności finansowej	451 240,63	165 722,77	81 695,54	-7 601,03
D. Przepływy pieniężne netto, razem (A.III+/-B.III+/-C.III)	-7 845 957,31	8 624 222,52	467 122,30	2 679 518,93
E. Bilansowa zmiana stanu środków pieniężnych, w tym:	-7 845 957,31	8 624 222,52	467 122,30	2 679 518,93
- zmiana stanu środków pieniężnych z tytułu różnic kursowych	0,00	0,00	0,00	0,00
F. Środki pieniężne na początek okresu	10 623 883,14	2 269 267,90	2 310 803,53	8 217 974,25
G. Środki pieniężne na koniec okresu (F+/-D), w tym:	2 777 925,83	10 893 490,42	2 777 925,83	10 893 490,42
- o ograniczonej możliwości dysponowania	0,00	0,00	0,00	0,00

5. Kwartalne skrócone jednostkowe sprawozdanie finansowe (wartości w złotych polskich)

Jednostkowy bilans

AKTYWA	Stan na 31.12.2015 r.	Stan na 31.12.2014 r.
Środki pieniężne i inne aktywa pieniężne	2 724 041,67	10 555 634,16
Należności krótkoterminowe	696 881,52	616 413,89
Instrumenty finansowe przeznaczone do obrotu	2 781 395,12	2 811 813,75
Krótkoterminowe rozliczenia międzyokresowe	26 223,21	38 521,41
Instrumenty finansowe utrzymywane do terminu zapadalności	0,00	0,00
Instrumenty finansowe dostępne do sprzedaży	669 651,67	835 015,93
Należności długoterminowe	0,00	0,00
Udzielone pożyczki długoterminowe	150 000,00	150 000,00
Wartości niematerialne i prawne	170 084,80	29 414,77
Rzeczowe aktywa trwałe	247 391,65	439 333,81
Długoterminowe rozliczenia międzyokresowe	118 116,70	109 843,62
Aktywa razem	7 583 786,34	15 585 991,34

PASYWA	Stan na 31.12.2015 r.	Stan na 31.12.2014 r.
Zobowiązania krótkoterminowe	456 790,75	8 425 247,53
Zobowiązania długoterminowe	87 552,47	206 661,70
Rozliczenia międzyokresowe	133 041,81	120 358,86
Rezerwy na zobowiązania	80 147,55	77 443,15
Zobowiązania podporządkowane	0,00	0,00
Kapitał (fundusz) własny	6 826 253,76	6 756 280,10
Kapitał (fundusz) podstawowy	1 851 500,00	1 851 500,00
Należne wpłaty na kapitał podstawowy (wielkość ujemna)	0,00	0,00
Udziały (akcje) własne (wielkość ujemna)	-2 435,40	-4 573,14
Kapitał (fundusz) zapasowy	4 328 124,06	4 328 124,06
Kapitał (fundusz) z aktualizacji wyceny	0,00	0,00
Pozostałe kapitały (fundusze) rezerwowe	772 500,00	772 500,00
Zysk (strata) z lat ubiegłych	-191 270,82	-211 594,46
Zysk (strata) netto	67 835,92	20 323,64
Odpisy z zysku netto w ciągu roku obrotowego (wielkość ujemna)	0,00	0,00
Pasywa razem	7 583 786,34	15 585 991,34

Jednostkowy rachunek zysków i strat

RACHUNEK ZYSKÓW I STRAT	01.01.2015 r. 31.12.2015 r.	01.01.2014 r. 31.12.2014 r.	01.10.2015 r. 31.12.2015 r.	01.10.2014 r. 31.12.2014 r.
Przychody z działalności maklerskiej, w tym:	5 143 467,54	4 909 236,43	2 057 886,83	1 219 784,63
Koszty działalności maklerskiej	5 402 916,97	5 149 718,39	1 397 081,83	1 375 157,15
Zysk (strata) z działalności maklerskiej	-259 449,43	-240 481,96	660 805,00	-155 372,52
Przychody z instrumentów finansowych przeznaczonych do obrotu	423 493,91	113 885,21	115 493,39	20 189,51
Koszty z tytułu instrumentów finansowych przeznaczonych do obrotu	0,00	45 986,82	0,00	-121 111,94
Zysk (strata) z operacji instrumentami finansowymi przeznaczonymi do obrotu	423 493,91	67 898,39	115 493,39	141 301,45
Przychody z instrumentów finansowych utrzymanych do terminu zapadalności	0,00	0,00	0,00	0,00
Koszty z tytułu instrumentów finansowych utrzymanych do terminu zapadalności	0,00	0,00	0,00	0,00
Zysk (strata) z operacji instrumentami finansowymi utrzymanych do terminu zapadalności	0,00	0,00	0,00	0,00
Przychody z instrumentów finansowych dostępnych do sprzedaży	26 683,21	127 824,01	0,00	127 824,01
Koszty z tytułu instrumentów finansowych dostępnych do sprzedaży	0,00	0,00	0,00	0,00
Zysk (strata) z operacji instrumentami finansowymi dostępnymi do sprzedaży	26 683,21	127 824,01	0,00	127 824,01
Pozostałe przychody operacyjne	71 982,70	154 418,44	4 210,45	7 507,34
Pozostałe koszty operacyjne	5 659,86	209 595,44	34,62	884,60
Różnica wartości rezerw i odpisów aktualizujących należności	-136 797,90	149 159,31	-27 603,53	-15 922,47
Zysk (strata) z działalności operacyjnej	120 252,63	49 222,75	752 870,69	104 453,21
Przychody finansowe	65 011,56	145 164,41	14 968,57	16 872,62
Koszty finansowe	58 201,91	167 753,52	8 692,37	6 296,21
Zysk (strata) z działalności gospodarczej	127 062,28	26 633,64	759 146,89	115 029,62
Zyski nadzwyczajne	0,00	0,00	0,00	0,00
Straty nadzwyczajne	0,00	0,00	0,00	0,00
Zysk (strata) brutto	127 062,28	26 633,64	759 146,89	115 029,62
Podatek dochodowy	57 995,00	5 808,00	65 799,00	-13 309,00
Pozostałe obowiązkowe zmniejszenia zysku (zwiększenia straty)	1 231,36	502,00	156,00	334,00
Zysk (strata) netto	67 835,92	20 323,64	693 191,89	128 004,62

Jednostkowe zestawienie zmian w kapitale (funduszu) własnym

Zestawienie zmian w kapitale (funduszu) własnym	01.01.2015 r. 31.12.2015 r.	01.01.2014 r. 31.12.2014 r.	01.10.2015 r. 31.12.2015 r.	01.10.2014 r. 31.12.2014 r.
Kapitał (fundusz) własny na początek okresu (BO)	6 756 280,10	6 736 383,60	6 132 385,37	6 616 031,74
Kapitał (fundusz) własny na początek okresu (BO), po korektach	6 756 280,10	6 736 383,60	6 132 385,37	6 616 031,74
Kapitał (fundusz) własny na koniec okresu (BZ)	6 826 253,76	6 756 280,10	6 826 253,76	6 756 280,10
Kapitał (fundusz) własny, po uwzględnieniu proponowanego podziału zysku (pokrycia straty)	6 826 253,76	6 756 280,10	6 826 253,76	6 756 280,10

Jednostkowy rachunek przepływów pieniężnych

Rachunek przepływów pieniężnych	01.01.2015 r. 31.12.2015 r.	01.01.2014 r. 31.12.2014 r.	01.10.2015 r. 31.12.2015 r.	01.10.2014 r. 31.12.2014 r.
A. Przepływy środków pieniężnych z działalności operacyjnej	-7 634 334,95	8 703 831,68	409 453,30	2 591 850,98
I. Zysk (strata) netto	67 835,92	20 323,64	693 191,89	128 004,62
II. Korekty razem	-7 702 170,87	8 683 508,04	-283 738,59	2 463 846,36
B. Przepływy środków pieniężnych z działalności inwestycyjnej	-2 284,65	-118 473,40	126 881,13	-109 421,72
I. Wpływy z działalności inwestycyjnej	165 364,26	63 516,82	5 411,05	60 836,00
II. Wydatki z działalności inwestycyjnej	167 648,91	181 990,22	-121 470,08	170 257,72
C. Przepływy środków pieniężnych z działalności finansowej	-194 972,89	-153 710,39	-81 019,04	-142 533,59
I. Wpływy z działalności finansowej	2 137,74	12 012,38	676,50	-147 987,62
II. Wydatki z działalności finansowej	197 110,63	165 722,77	81 695,54	-5 454,03
D. Przepływy pieniężne netto, razem (A.III+/-B.III+/-C.III)	-7 831 592,49	8 431 647,89	455 315,39	2 339 895,67
E. Bilansowa zmiana stanu środków pieniężnych, w tym:	-7 831 592,49	8 431 647,89	455 315,39	2 339 895,67
- zmiana stanu środków pieniężnych z tytułu różnic kursowych	0,00	0,00	0,00	0,00
F. Środki pieniężne na początek okresu	10 555 634,16	2 123 986,27	2 268 726,28	8 215 738,49
G. Środki pieniężne na koniec okresu (F+/-D), w tym:	2 724 041,67	10 555 634,16	2 724 041,67	10 555 634,16
- o ograniczonej możliwości dysponowania	0,00	0,00	0,00	0,00

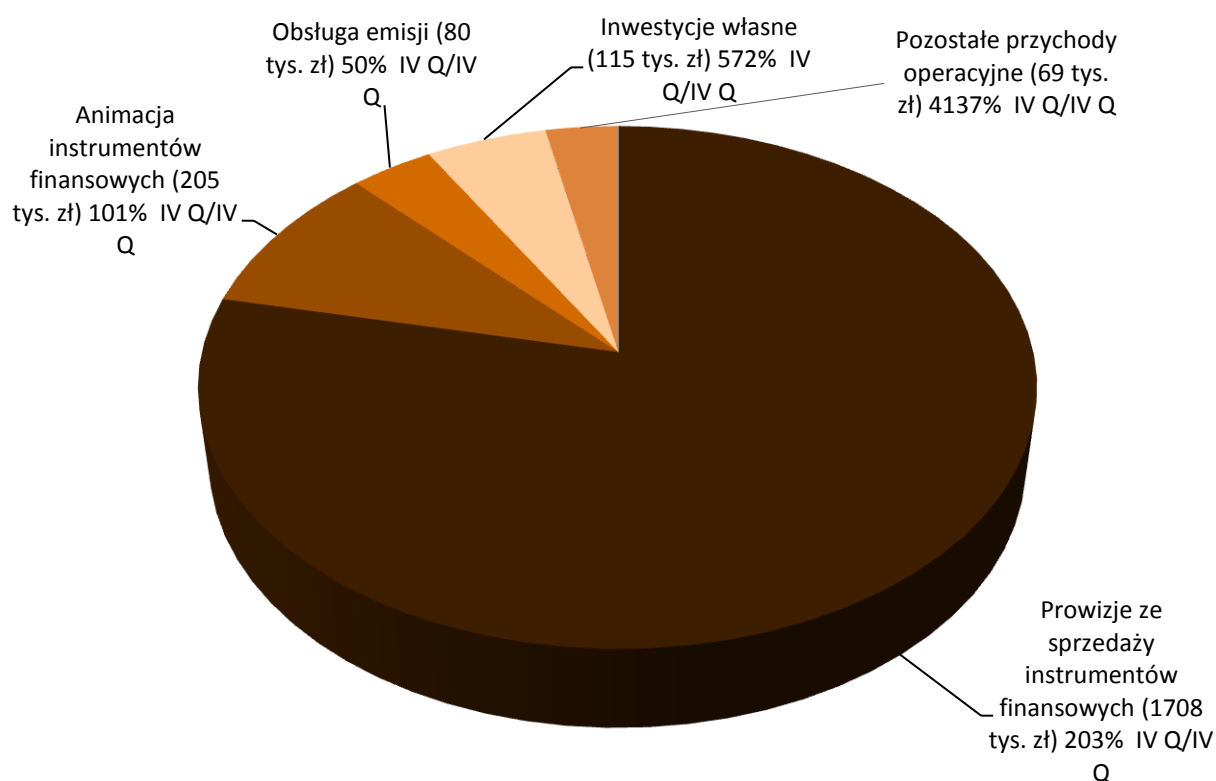
6. Zwięzła charakterystyka istotnych dokonań lub niepowodzeń emitenta w okresie, którego dotyczy raport, wraz z opisem najważniejszych czynników i zdarzeń, w szczególności o nietypowym charakterze, mających wpływ na osiągnięte wyniki

a) NWAI Dom Maklerski S.A.

W IV kwartale 2015 roku Emitent prowadził działalność w następujących segmentach: oferowanie maklerskich instrumentów finansowych, usługi animacji instrumentów finansowych, inwestycje na rachunek własny, zarządzanie portfelem instrumentów finansowych oraz wykonywanie zleceń nabycia/zbycia instrumentów finansowych na rachunek dającego zlecenie.

Łączna szacowana wartość przychodów NWAI Dom Maklerski S.A. w IV kwartale 2015 r. wyniosła 2.177.590,67 zł, co stanowi wartość o 75% wyższą w porównaniu do analogicznego okresu 2014 roku. Poniżej zaprezentowano strukturę łącznych przychodów w IV kwartale 2015 r. wraz z wartościami nominalnymi oraz dynamiką zmian wartości danych okresów.

Struktura przychodów Emitenta w IV kwartale 2015 r.



IV Q/IV Q - dane prezentują porównanie IVQ2015 / IVQ2014

Na wartość przychodów Emitenta w czwartym kwartale 2015 r. wpływ miała realizacja prowadzonych transakcji w sektorze bankowości inwestycyjnej, na którą składały się usługi przygotowania i plasowania emisji; obligacji nieskarbowych oraz certyfikatów funduszy inwestycyjnych przez Klientów NWAI Dom Maklerski SA. Sytuacja rynkowa pozwoliła na finalizację 5 ofert. Łączna wartość ofert przeprowadzonych w IV kwartale 2015r. wyniosła 139.590.000 złotych.

W IV kwartale 2015 r. NWAI Dom Maklerski S.A. w działalności inwestycyjnej na rachunek własny koncentrował się na pełnieniu funkcji animatora oraz wykonywaniu zleceń klientów poprzez zawarcie transakcji z klientem na rachunek własny. Okres od października do grudnia 2015 r., w porównaniu z poprzednim kwartałem, charakteryzowała stabilizacja liczby i wartości wykonanych w opisany powyżej sposób zleceń Klientów.

b) New World Art Collectors Sp. z o.o.

W IV kwartale 2015 roku spółka kontynuowała podstawową działalność polegającą na inwestycjach własnych oraz profesjonalnym doradztwie przy obrocie dziełami sztuki.

7. Inicjatywy podejmowane w okresie objętym raportem w obszarze rozwoju prowadzonej działalności, nastawione na wprowadzenie rozwiązań innowacyjnych w przedsiębiorstwie

a) NWAI Dom Maklerski S.A.

- NWAI Dom Maklerski S.A. kontynuował w IV kwartale 2015 roku prace mające na celu organizację i plasowanie publicznych oraz prywatnych ofert instrumentów finansowych, w tym dłużnych instrumentów finansowych. Emitent na koniec IV kwartału 2015 roku w ramach umów oferowania maklerskich instrumentów finansowych przeprowadził od początku swojej działalności łącznie 133 emisje obligacji, 6 emisji akcji oraz jedną emisję certyfikatów funduszy inwestycyjnych.
- Według stanu na dzień 31 grudnia 2015 roku Emitent pełnił funkcję animatora dla 78 instrumentów finansowych notowanych na rynku regulowanym oraz w alternatywnym systemie obrotu NewConnect oraz Catalyst, organizowanych przez Giełdę Papierów Wartościowych w Warszawie S.A.
- Emitent kontynuował w IV kwartale 2015 roku działania w przedmiocie rozwoju działalności w obrębie usług brokerskich.

b) New World Art Collectors Sp. z o.o.

W IV kwartale 2015 roku Spółka prowadziła działania polegające na monitorowaniu rynku pod kątem atrakcyjnych transakcji na rynku dzieł sztuki.

8. Komentarz Zarządu Emitenta dotyczący realizacji prognoz finansowych

Emitent nie publikował prognoz finansowych na rok 2015.

9. Informacje dotyczące liczby osób zatrudnionych przez emitenta, w przeliczeniu na pełne etaty

Według stanu na dzień przekazania raportu, Emitent zatrudnia łącznie 15 osób z czego 12 pracuje w ramach pełnych etatów, a 3 osoby - w niepełnym wymiarze godzinowym.