



RAPORT KWARTALNY

Skonsolidowany i jednostkowy za II kwartał 2016 roku

Nwai Dom Maklerski S.A.

Spis treści

1. Informacje o Spółce	3
2. Informacje o zasadach przyjętych przy sporządzaniu raportu, w tym informacje o zmianach stosowanych zasad (polityki) rachunkowości	4
3. Opis organizacji grupy kapitałowej, ze wskazaniem jednostek podlegających konsolidacji.....	4
4. Struktura akcjonariatu Spółki, ze wskazaniem akcjonariuszy posiadających, na dzień przekazania raportu, co najmniej 5% głosów na walnym zgromadzeniu.....	5
5. Kwartalne skrócone skonsolidowane sprawozdanie finansowe (wartości w złotych polskich)	6
6. Kwartalne skrócone jednostkowe sprawozdanie finansowe (wartości w złotych polskich)	9
7. Zwięzła charakterystyka istotnych dokonań lub niepowodzeń emitenta w okresie, którego dotyczy raport, wraz z opisem najważniejszych czynników i zdarzeń, w szczególności o nietypowym charakterze, mających wpływ na osiągnięte wyniki ..	12
8. Inicjatywy podejmowane w okresie objętym raportem w obszarze rozwoju prowadzonej działalności, nastawione na wprowadzenie rozwiązań innowacyjnych w przedsiębiorstwie	13
9. Komentarz Zarządu Emitenta dotyczący realizacji prognoz finansowych	13
10. Informacje dotyczące liczby osób zatrudnionych przez emitenta, w przeliczeniu na pełne etaty	14

1. Informacje o Spółce

Informacje statutowe

Firma: NWAI Dom Maklerski S.A. (dalej: Spółka, NWAI)

Siedziba: ul. Nowy Świat 64, 00-357 Warszawa

Rejestracja w Krajowym Rejestrze Sądowym: Spółka została zawiązana na podstawie umowy spółki sporządzonej w formie aktu notarialnego (Repetitorium A Nr 1922/2008) w dniu 27 lutego 2008 roku i została wpisana do rejestru przedsiębiorców Krajowego Rejestru Sądowego w dniu 23 czerwca 2008 roku przez Sąd Rejonowy dla m.st. Warszawy w Warszawie, XII Wydział Gospodarczy Krajowego Rejestru Sądowego pod numerami: KRS 0000304374, REGON 141338474, NIP 5252423576.

Czas trwania jednostki: Spółka została utworzona na czas nieoznaczony.

Podstawowy przedmiot działalności

Przedmiotem działalności Spółki według nomenklatury PKD jest 66.12.Z – działalność maklerska związana z rynkiem papierów wartościowych i towarów giełdowych. Działalność maklerska prowadzona jest przez Spółkę w oparciu o zezwolenie Komisji Nadzoru Finansowego z dnia 31 lipca 2009 roku numer DFL/4020/125/80/I/187/1/08/09, decyzję z dnia 26 maja 2010 roku numer DFL/4020/182/21/I/87/19/09/10, decyzję z dnia 18 października 2011 roku numer DFL/4020/107/24/I/87/16/2011 oraz decyzję z dnia 7 sierpnia 2012 roku numer DRK/4020/49/17/13/1/2012.

Skład Zarządu i Rady Nadzorczej

W skład Zarządu Spółki na dzień sporządzenia niniejszego śródrocznego skróconego sprawozdania finansowego wchodzi:

- Mateusz Walczak – Prezes Zarządu,
- Michał Rutkowski – Członek Zarządu,
- Magdalena Graca – Członek Zarządu,

W dniu 20 maja 2016 roku rezygnację złożył Wiceprezes Zarządu, Łukasz Knap. Z kolei w dniu 3 czerwca 2016 roku Rada Nadzorcza powołała Magdalenę Gracę na stanowisko Członka Zarządu.

W skład Rady Nadzorczej Spółki na dzień sporządzenia niniejszego śródrocznego skróconego sprawozdania finansowego wchodzi:

- Janusz Jankowiak - Przewodniczący Rady Nadzorczej
- Jacek Kseń - Wiceprzewodniczący Rady Nadzorczej
- Bogusław Oleksy - Członek Rady Nadzorczej
- Henryk Kania - Członek Rady Nadzorczej
- Tomasz Mironczuk - Członek Rady Nadzorczej
- Antoni Bolecki - Członek Rady Nadzorczej

W II kwartale 2016 roku nie było zmian w składzie Rady Nadzorczej.

2. Informacje o zasadach przyjętych przy sporządzaniu raportu, w tym informacje o zmianach stosowanych zasad (polityki) rachunkowości

Niniejsze śródroczne skrócone sprawozdanie finansowe spółki NWAI Dom Maklerski S.A. za II kwartał 2016 („raport kwartalny” „sprawozdanie finansowe”) obejmuje okres od 1 stycznia 2016 r. do 30 czerwca 2016 r. oraz dane porównawcze za okres od 1 stycznia 2015 r. do 30 czerwca 2015 r.

Niniejszy raport kwartalny nie podlegał badaniu, ani przeglądowi przez podmiot uprawniony do badania sprawozdań finansowych.

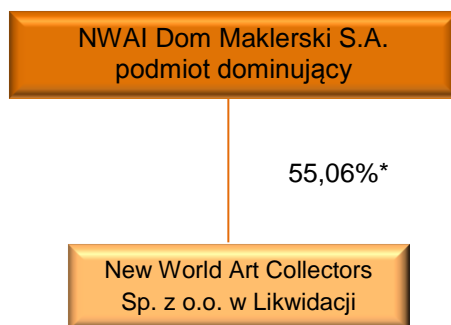
Śródroczne skrócone sprawozdanie finansowe zostało sporządzone zgodnie z Polskimi Zasadami Rachunkowości.

Raport kwartalny został sporządzony zgodnie z postanowieniami:

- ∞ Załącznika nr 3 do Regulaminu Alternatywnego Systemu Obrotu "Informacje bieżące i okresowe przekazywane w alternatywnym systemie obrotu na rynku NewConnect";
- ∞ Ustawy o rachunkowości z dnia 29 września 1994 roku (tekst jednolity Dz. U. z 2013 r. poz. 330, z późniejszymi zmianami) oraz załącznikiem nr 1 do tej ustawy „Zakres informacji wykazywanych w sprawozdaniu finansowym, o którym mowa w art. 45 ustawy, dla innych jednostek niż banki, zakłady ubezpieczeń, zakłady reasekuracji i jednostki mikro”.

3. Opis organizacji grupy kapitałowej, ze wskazaniem jednostek podlegających konsolidacji

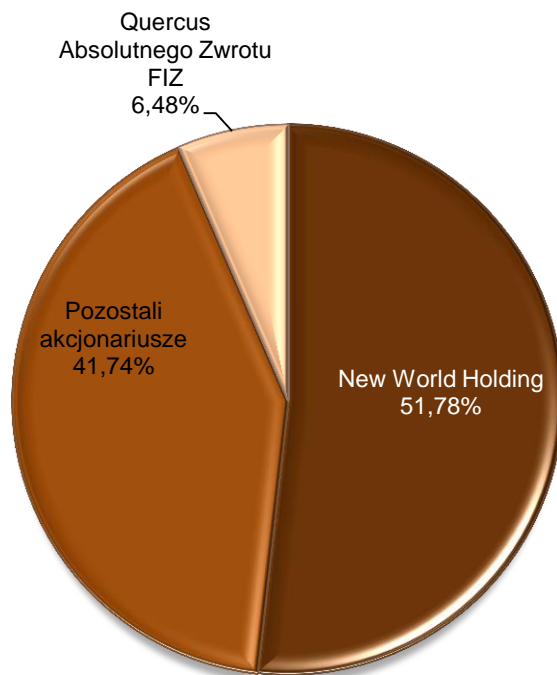
Według stanu na dzień sporządzenia niniejszego raportu kwartalnego, Spółka jest jednostką dominującą wobec New World Art Collectors sp. z o.o. w Likwidacji



* Udział w kapitale zakładowym

4. Struktura akcjonariatu Spółki, ze wskazaniem akcjonariuszy posiadających, na dzień przekazania raportu, co najmniej 5% głosów na walnym zgromadzeniu

Strukturę akcjonariatu NWAI na dzień 29 lipca 2016 roku zgodnie z najlepszą wiedzą Spółki przedstawia następujący wykres:



5. Kwartalne skrócone skonsolidowane sprawozdanie finansowe (wartości w złotych polskich)

Skonsolidowany bilans

AKTYWA	Stan na 30.06.2016 r.	Stan na 30.06.2015 r.
Środki pieniężne i inne aktywa pieniężne	2 279 063,98	3 301 699,20
Należności krótkoterminowe	334 159,77	534 728,12
Instrumenty finansowe przeznaczone do obrotu	3 479 649,50	3 067 851,62
Krótkoterminowe rozliczenia międzyokresowe	26 843,76	485 991,62
Instrumenty finansowe utrzymywane do terminu zapadalności	0,00	0,00
Instrumenty finansowe dostępne do sprzedaży	966 500,00	1 209 308,10
Należności długoterminowe	0,00	0,00
Udzielone pożyczki długoterminowe	150 000,00	150 000,00
Wartości niematerialne i prawne	317 159,85	28 008,22
Wartość firm jednostek podporządkowanych	0,00	0,00
Rzeczowe aktywa trwałe	27 552,07	341 685,97
Długoterminowe rozliczenia międzyokresowe	137 259,94	144 208,18
Należne wpłaty na kapitał podstawowy	0,00	0,00
Udziały (akcje) własne	2 976,60	117 524,52
Aktywa razem	7 721 165,47	9 381 005,55

PASYWA	Stan na 30.06.2016 r.	Stan na 30.06.2015 r.
Zobowiązania krótkoterminowe	242 287,33	902 768,81
Zobowiązania długoterminowe	0,00	127 849,62
Rozliczenia międzyokresowe	161 859,92	129 568,72
Rezerwy na zobowiązania	65 918,65	170 681,15
Zobowiązania podporządkowane	0,00	0,00
Kapitał (fundusz) własny	6 693 775,65	6 863 131,11
Kapitał (fundusz) podstawowy	1 851 500,00	1 851 500,00
Kapitał (fundusz) zapasowy	4 497 579,69	4 728 478,87
Kapitał (fundusz) z aktualizacji wyceny	134 491,70	149 128,11
Pozostałe kapitały (fundusze) rezerwowe	772 500,00	772 500,00
Zysk (strata) z lat ubiegłych	-420 064,00	-743 037,50
Zysk (strata) netto	-142 231,74	104 561,63
Odpisy z zysku netto w ciągu roku obrotowego (wielkość ujemna)	0,00	0,00
Kapitały (fundusze) mniejszości	557 323,92	1 187 006,14
Ujemna wartość firmy jednostek podporządkowanych	0,00	0,00
Pasywa razem	7 721 165,47	9 381 005,55

Skonsolidowany rachunek zysków i strat

RACHUNEK ZYSKÓW I STRAT	01.01.2016 r. 30.06.2016 r.	01.01.2015 r. 30.06.2015 r.	01.04.2016 r. 30.06.2016 r.	01.04.2015 r. 30.06.2015 r.
Przychody z działalności maklerskiej, w tym:	1 798 844,24	2 854 399,77	1 069 384,38	1 596 314,31
Koszty działalności maklerskiej	2 071 227,05	2 830 273,79	893 224,58	1 508 457,00
Zysk (strata) z działalności maklerskiej	-272 382,81	24 125,98	176 159,80	87 857,31
Przychody z instrumentów finansowych przeznaczonych do obrotu	92 851,57	147 150,90	7 220,29	14 260,36
Koszty z tytułu instrumentów finansowych przeznaczonych do obrotu	33 818,40	0,00	-4 174,02	-52 489,41
Zysk (strata) z operacji instrumentami finansowymi przeznaczonymi do obrotu	59 033,17	147 150,90	11 394,31	66 749,77
Przychody z instrumentów finansowych utrzymanych do terminu zapadalności	0,00	0,00	0,00	0,00
Koszty z tytułu instrumentów finansowych utrzymanych do terminu zapadalności	0,00	0,00	0,00	0,00
Zysk (strata) z operacji instrumentami finansowymi utrzymanych do terminu zapadalności	0,00	0,00	0,00	0,00
Przychody z instrumentów finansowych dostępnych do sprzedaży	0,00	0,00	0,00	0,00
Koszty z tytułu instrumentów finansowych dostępnych do sprzedaży	0,00	0,00	0,00	0,00
Zysk (strata) z operacji instrumentami finansowymi dostępnymi do sprzedaży	0,00	0,00	0,00	0,00
Pozostałe przychody operacyjne	190 699,05	152 929,13	98 412,17	70 911,54
Pozostałe koszty operacyjne	160 467,76	82 919,66	104 300,65	54 536,82
Różnica wartości rezerw i odpisów aktualizujących należności	16 560,32	-93 381,96	751,06	-54 604,21
Zysk (strata) z działalności operacyjnej	-166 558,03	147 904,39	182 416,69	116 377,59
Przychody finansowe	15 154,71	33 632,37	4 997,59	14 639,02
Koszty finansowe	4 155,93	13 841,23	839,12	8 659,02
Odpis wartości firmy jednostek podporządkowanych	0,00	0,00	0,00	0,00
Odpis ujemnej wartości firmy jednostek podporządkowanych	0,00	0,00	0,00	0,00
Zysk mniejszości	0,00	0,00	-1 965,78	-25 665,23
Strata mniejszości	8 840,06	4 747,90	8 840,06	4 747,90
Zysk (strata) brutto	-146 719,19	162 947,63	197 381,00	143 274,92
Podatek dochodowy	-4 503,00	58 140,00	63 299,00	53 043,00
Pozostałe obowiązkowe zmniejszenia zysku (zwiększenia straty)	15,55	246,00	15,55	246,00
Udział w zyskach netto jednostek podporządkowanych wycenianych metodą praw własności	0,00	0,00	0,00	0,00
Udział w stratach netto jednostek podporządkowanych wycenianych metodą praw własności	0,00	0,00	0,00	0,00
Zysk (strata) netto	-142 231,74	104 561,63	134 066,45	89 985,92

Skonsolidowane zestawienie zmian w kapitale (funduszu) własnym

Zestawienie zmian w kapitale (funduszu) własnym	01.01.2016 r. 30.06.2016 r.	01.01.2015 r. 30.06.2015 r.	01.04.2016 r. 30.06.2016 r.	01.04.2015 r. 30.06.2015 r.
Kapitał (fundusz) własny na początek okresu (BO)	6 850 922,22	6 962 506,98	6 563 572,95	6 782 360,20
Kapitał (fundusz) własny na początek okresu (BO), po korektach	6 850 922,22	6 962 506,98	6 563 572,95	6 782 360,20
Kapitał (fundusz) własny na koniec okresu (BZ)	6 693 775,65	6 863 131,11	6 693 775,65	6 863 131,11
Kapitał (fundusz) własny, po uwzględnieniu proponowanego podziału zysku (pokrycia straty)	6 693 775,65	6 863 131,11	6 693 775,65	6 863 131,11

Skonsolidowany rachunek przepływów pieniężnych

Rachunek przepływów pieniężnych	01.01.2016 r. 30.06.2016 r.	01.01.2015 r. 30.06.2015 r.	01.04.2016 r. 30.06.2016 r.	01.04.2015 r. 30.06.2015 r.
A. Przepływy środków pieniężnych z działalności operacyjnej	-440 031,64	-7 489 169,41	427 316,69	-139 214,77
I. Zysk (strata) netto	-142 231,74	104 561,63	134 066,45	89 985,92
II. Korekty razem	-297 799,90	-7 593 731,04	293 250,24	-229 200,69
B. Przepływy środków pieniężnych z działalności inwestycyjnej	18 259,97	165 902,91	-299 901,14	224 193,14
I. Wpływy z działalności inwestycyjnej	323 262,17	341 200,00	5 101,06	341 200,00
II. Wydatki z działalności inwestycyjnej	305 002,20	175 297,09	305 002,20	117 006,86
C. Przepływy środków pieniężnych z działalności finansowej	-77 090,18	-268 524,72	-26 629,31	-225 732,79
I. Wpływy z działalności finansowej	0,00	64 417,36	0,00	63 686,74
II. Wydatki z działalności finansowej	77 090,18	332 942,08	26 629,31	289 419,53
D. Przepływy pieniężne netto, razem (A.III+/-B.III+/-C.III)	-498 861,85	-7 591 791,22	100 786,24	-140 754,42
E. Bilansowa zmiana stanu środków pieniężnych, w tym:	-498 861,85	-7 591 791,22	100 785,24	-140 754,42
- zmiana stanu środków pieniężnych z tytułu różnic kursowych	0,00	0,00	0,00	0,00
F. Środki pieniężne na początek okresu	2 777 925,83	10 893 490,42	2 178 277,74	3 442 453,62
G. Środki pieniężne na koniec okresu (F+/-D), w tym:	2 279 063,98	3 301 699,20	2 279 063,98	3 301 699,20
- o ograniczonej możliwości dysponowania	0,00	0,00	0,00	0,00

6. Kwartalne skrócone jednostkowe sprawozdanie finansowe (wartości w złotych polskich)

Jednostkowy bilans

AKTYWA	Stan na 30.06.2016 r.	Stan na 30.06.2015 r.
Środki pieniężne i inne aktywa pieniężne	2 240 948,41	2 610 073,58
Należności krótkoterminowe	240 166,31	505 878,66
Instrumenty finansowe przeznaczone do obrotu	3 479 649,50	3 067 851,62
Krótkoterminowe rozliczenia międzyokresowe	26 786,01	485 933,87
Instrumenty finansowe utrzymywane do terminu zapadalności	0,00	0,00
Instrumenty finansowe dostępne do sprzedaży	693 655,03	835 015,93
Należności długoterminowe	0,00	0,00
Udzielone pożyczki długoterminowe	150 000,00	150 000,00
Wartości niematerialne i prawne	167 159,85	28 008,22
Rzeczowe aktywa trwałe	27 552,07	341 685,97
Długoterminowe rozliczenia międzyokresowe	137 259,94	144 208,18
Należne wpłaty na kapitał podstawowy	0,00	0,00
Udziały (akcje) własne	2 976,60	3 166,02
Aktywa razem	7 166 153,72	8 171 822,05

PASYWA	Stan na 30.06.2016 r.	Stan na 30.06.2015 r.
Zobowiązania krótkoterminowe	236 882,25	896 270,28
Zobowiązania długoterminowe	0,00	127 849,62
Rozliczenia międzyokresowe	161 859,92	129 568,72
Rezerwy na zobowiązania	61 154,55	170 681,15
Zobowiązania podporządkowane	0,00	0,00
Kapitał (fundusz) własny	6 706 267,00	6 847 452,28
Kapitał (fundusz) podstawowy	1 851 500,00	1 851 500,00
Kapitał (fundusz) zapasowy	4 328 124,06	4 328 124,06
Kapitał (fundusz) z aktualizacji wyceny	24 003,36	0,00
Pozostałe kapitały (fundusze) rezerwowe	772 500,00	772 500,00
Zysk (strata) z lat ubiegłych	-138 443,19	-191 270,82
Zysk (strata) netto	-131 427,23	86 599,04
Odpisy z zysku netto w ciągu roku obrotowego (wielkość ujemna)	0,00	0,00
Pasywa razem	7 166 153,72	8 171 822,05

Jednostkowy rachunek zysków i strat

RACHUNEK ZYSKÓW I STRAT	01.01.2016 r. 30.06.2016 r.	01.01.2015 r. 30.06.2015 r.	01.04.2016 r. 30.06.2016 r.	01.04.2015 r. 30.06.2015 r.
Przychody z działalności maklerskiej, w tym:	1 798 844,24	2 854 399,77	1 069 384,38	1 596 314,31
Koszty działalności maklerskiej	2 071 227,05	2 830 273,79	893 224,58	1 508 457,00
Zysk (strata) z działalności maklerskiej	-272 382,81	24 125,98	176 159,80	87 857,31
Przychody z instrumentów finansowych przeznaczonych do obrotu	92 851,57	147 150,90	7 220,29	14 260,36
Koszty z tytułu instrumentów finansowych przeznaczonych do obrotu	33 818,40	0,00	-4 174,02	-52 489,41
Zysk (strata) z operacji instrumentami finansowymi przeznaczonymi do obrotu	59 033,17	147 150,90	11 394,31	66 749,77
Przychody z instrumentów finansowych utrzymanych do terminu zapadalności	0,00	0,00	0,00	0,00
Koszty z tytułu instrumentów finansowych utrzymanych do terminu zapadalności	0,00	0,00	0,00	0,00
Zysk (strata) z operacji instrumentami finansowymi utrzymanych do terminu zapadalności	0,00	0,00	0,00	0,00
Przychody z instrumentów finansowych dostępnych do sprzedaży	0,00	0,00	0,00	0,00
Koszty z tytułu instrumentów finansowych dostępnych do sprzedaży	0,00	0,00	0,00	0,00
Zysk (strata) z operacji instrumentami finansowymi dostępnymi do sprzedaży	0,00	0,00	0,00	0,00
Pozostałe przychody operacyjne	106 379,97	51 707,51	36 557,21	46 839,83
Pozostałe koszty operacyjne	56 504,11	4 094,06	18 105,60	3 456,72
Różnica wartości rezerw i odpisów aktualizujących należności	16 560,32	-93 381,96	751,06	-54 604,21
Zysk (strata) z działalności operacyjnej	-146 913,46	125 508,37	206 756,78	143 385,98
Przychody finansowe	15 154,71	33 218,32	5 509,48	14 224,97
Koszty finansowe	4 155,93	13 741,65	1 678,12	8 582,44
Zysk (strata) brutto	-135 914,68	144 985,04	210 588,14	149 028,51
Podatek dochodowy	-4 503,00	58 140,00	63 299,00	53 043,00
Pozostałe obowiązkowe zmniejszenia zysku (zwiększenia straty)	15,55	246,00	15,55	246,00
Zysk (strata) netto	-131 427,23	86 599,04	147 273,59	95 739,51

Jednostkowe zestawienie zmian w kapitale (funduszu) własnym

Zestawienie zmian w kapitale (funduszu) własnym	01.01.2016 r. 30.06.2016 r.	01.01.2015 r. 30.06.2015 r.	01.04.2016 r. 30.06.2016 r.	01.04.2015 r. 30.06.2015 r.
Kapitał (fundusz) własny na początek okresu (BO)	6 835 248,83	6 756 280,10	6 558 983,41	6 751 712,77
Kapitał (fundusz) własny na początek okresu (BO), po korektach	6 835 248,83	6 756 280,10	6 558 983,41	6 751 712,77
Kapitał (fundusz) własny na koniec okresu (BZ)	6 706 257,00	6 847 452,28	6 706 257,00	6 847 452,28
Kapitał (fundusz) własny, po uwzględnieniu proponowanego podziału zysku (pokrycia straty)	6 706 257,00	6 847 452,28	6 706 257,00	6 847 452,28

Jednostkowy rachunek przepływów pieniężnych

Rachunek przepływów pieniężnych	01.01.2016 r. 30.06.2016 r.	01.01.2015 r. 30.06.2015 r.	01.04.2016 r. 30.06.2016 r.	01.04.2015 r. 30.06.2015 r.
A. Przepływy środków pieniężnych z działalności operacyjnej	-403 158,05	-7 867 046,87	430 769,06	86 682,76
I. Zysk (strata) netto	-131 427,23	86 599,04	147 273,59	95 739,51
II. Korekty razem	-271 730,82	-7 953 645,91	283 495,47	-9 056,75
B. Przepływy środków pieniężnych z działalności inwestycyjnej	-2 845,03	-64 118,99	-158 376,14	-5 828,76
I. Wpływy z działalności inwestycyjnej	152 157,17	0,00	-3 373,94	0,00
II. Wydatki z działalności inwestycyjnej	155 002,20	64 118,99	155 002,20	5 828,76
C. Przepływy środków pieniężnych z działalności finansowej	-77 090,18	-14 394,72	-26 629,31	28 397,21
I. Wpływy z działalności finansowej	0,00	64 417,36	0,00	63 686,74
II. Wydatki z działalności finansowej	77 090,18	78 812,08	26 629,31	35 289,53
D. Przepływy pieniężne netto, razem (A.III+/-B.III+/-C.III)	-483 093,26	-7 945 560,58	245 763,61	109 251,21
E. Bilansowa zmiana stanu środków pieniężnych, w tym:	-483 093,26	-7 945 560,58	245 763,61	109 251,21
- zmiana stanu środków pieniężnych z tytułu różnic kursowych	0,00	0,00	0,00	0,00
F. Środki pieniężne na początek okresu	2 724 041,67	10 555 634,16	1 995 184,80	2 500 822,37
G. Środki pieniężne na koniec okresu (F+/-D), w tym:	2 240 948,41	2 610 073,58	2 240 948,41	2 610 073,58
- o ograniczonej możliwości dysponowania	0,00	0,00	0,00	0,00

7. Zwięzła charakterystyka istotnych dokonań lub niepowodzeń emitenta w okresie, którego dotyczy raport, wraz z opisem najważniejszych czynników i zdarzeń, w szczególności o nietypowym charakterze, mających wpływ na osiągnięte wyniki

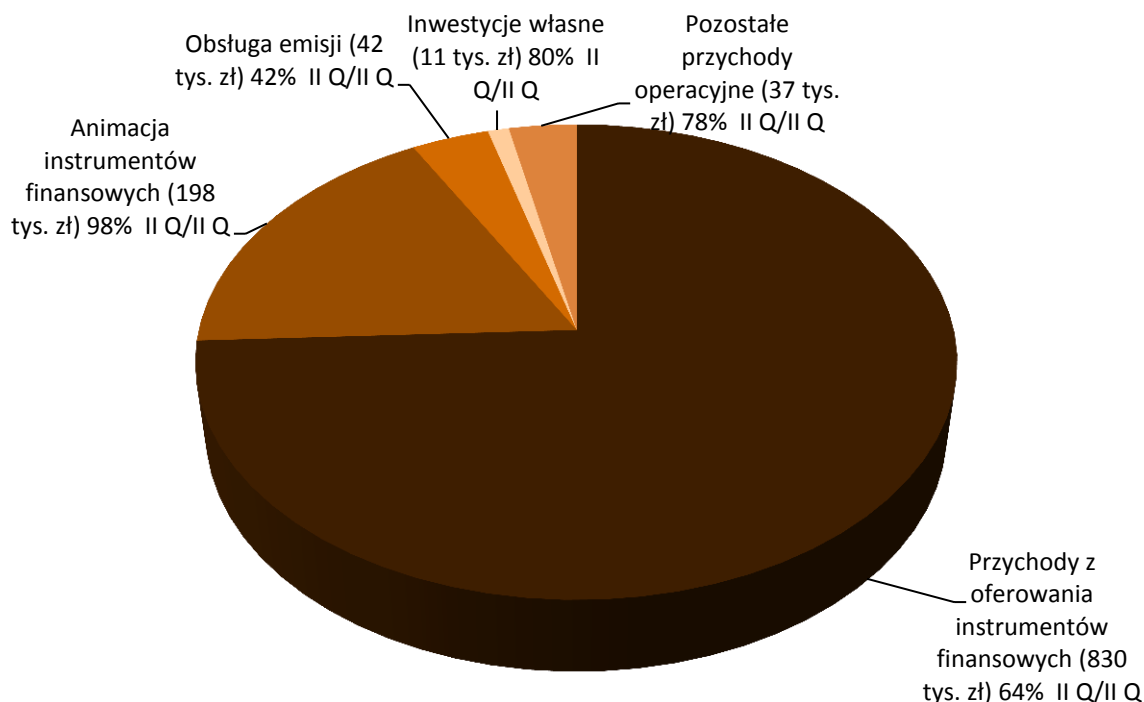
a) NWAI Dom Maklerski S.A.

W II kwartale 2016 roku Spółka koncentrowała swoją działalność na świadczeniu następujących usług maklerskich:

- oferowanie instrumentów finansowych,
- doradztwo dla przedsiębiorstw w zakresie struktury kapitałowej, strategii przedsiębiorstwa lub innych zagadnień związanych z taką strukturą lub strategią,
- sporządzanie analiz i rekomendacji,
- nabywania lub zbywania na własny rachunek instrumentów finansowych, w tym wykonywanie funkcji z zakresu animacji instrumentów finansowych,
- wykonywania zleceń nabycia lub zbycia instrumentów finansowych na rachunek dającego zlecenie

Łączna wartość przychodów NWAI Dom Maklerski S.A. w II kwartale 2016 r. wyniosła 1.117.335,90 zł, co stanowiło 67% przychodu osiągniętego w analogicznym okresie 2015 roku. Poniżej zaprezentowano strukturę łącznych przychodów w II kwartale 2016 r. wraz z wartościami nominalnymi oraz dynamiką zmian wartości danych okresów.

Struktura przychodów Emitenta w II kwartale 2016 r.



II Q/II Q - dane prezentują porównanie IIQ2016 / IIQ2015

Głównym źródłem przychodów Spółki w drugim kwartale 2016 r. były przychody związane z pośrednictwem przy przeprowadzaniu emisji obligacji korporacyjnych. We wskazanym okresie Spółka pośredniczyła w dwóch ofertach prywatnych obligacji korporacyjnych, o łącznej wartości 60.000.000 zł. Ponadto, w II kwartale 2016 r. Spółka kontynuowała działalność inwestycyjną na rachunek własny, koncentrując się na pełnieniu funkcji animatora oraz wykonywaniu zleceń klientów instytucjonalnych poprzez zawieranie transakcji z klientem na rachunek własny.

b) New World Art Collectors Sp. z o.o. w likwidacji

W II kwartale 2016 roku spółka New World Art Collectors Sp. z o.o. w likwidacji rozpoczęła proces likwidacji, w związku z czym jej działalność koncentrowała się na zakończeniu inwestycji w dzieła sztuki jak również kontynuowaniu profesjonalnego doradztwa przy obrocie dziełami sztuki.

8. Inicjatywy podejmowane w okresie objętym raportem w obszarze rozwoju prowadzonej działalności, nastawione na wprowadzenie rozwiązań innowacyjnych w przedsiębiorstwie

a) NWAI Dom Maklerski S.A.

Intencją Zarządu NWAI jest świadczenie na rzecz emitentów obligacji korporacyjnych kompleksowych usług związanych z oferowaniem instrumentów finansowych. Tym samym w I Q 2016 roku NWAI wystąpił do Komisji Nadzoru Finansowego z wnioskiem o poszerzenie działalności o świadczenie usług polegających na przechowywanie lub rejestrowanie instrumentów finansowych, w tym prowadzenie rachunków papierów wartościowych i rachunków zbiorczych, oraz prowadzenie rachunków pieniężnych. W ramach czynności, o których mowa powyżej NWAI zamierza świadczyć usługi związane z prowadzeniem ewidencji obligacji niemających formy dokumentu, o której mowa w ustawie o obligacjach z dnia 15 stycznia 2015 roku (Dz. U z 2015 roku poz. 238), oraz prowadzeniem rachunku pieniężnego służącego do obsługi tej ewidencji.

b) New World Art Collectors Sp. z o.o. w likwidacji

W II kwartale 2016 roku Spółka rozpoczęła proces likwidacji i nie podejmowała działań związanych z rozwojem działalności.

9. Komentarz Zarządu Emitenta dotyczący realizacji prognoz finansowych

Spółka nie publikowała prognoz finansowych na rok 2016.

10. Informacje dotyczące liczby osób zatrudnionych przez emitenta, w przeliczeniu na pełne etaty

Według stanu na dzień przekazania raportu, Spółka zatrudnia łącznie 15 osób z czego 14 pracuje w ramach pełnych etatów, a 1 osoba w niepełnym wymiarze godzinowym.